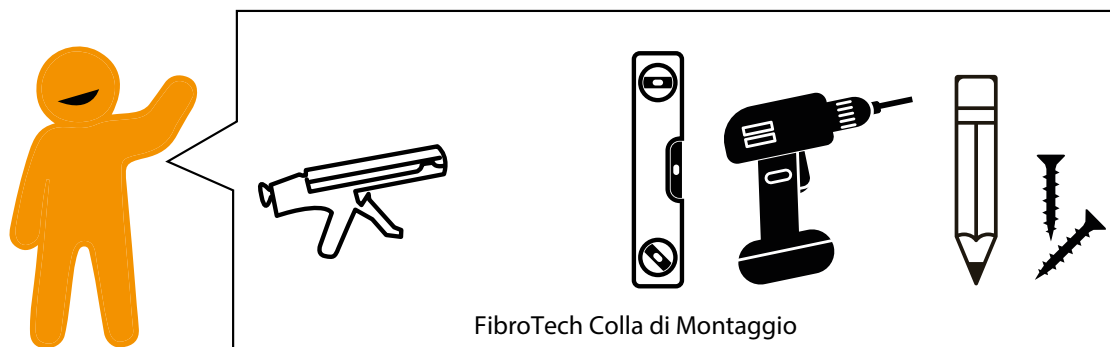


Istruzioni per il montaggio

PROFF PANNELLI ACUSTICI

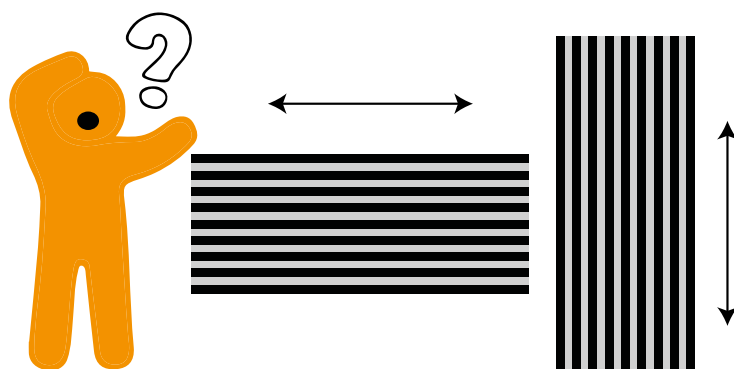
FIBROTECH
BY TREE TOPS
PANNELLI ACUSTICI



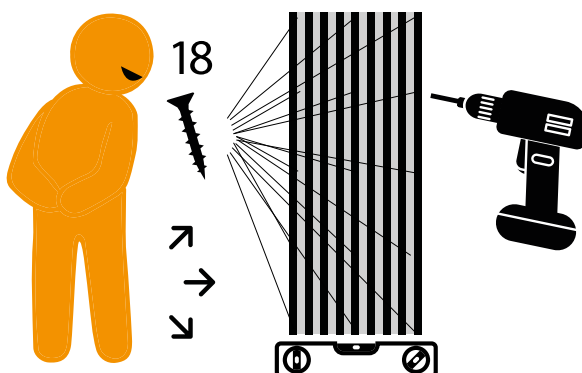
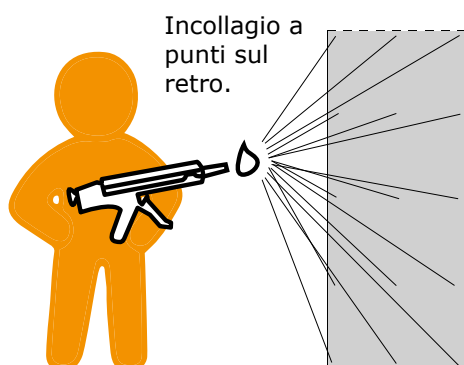
Avrete bisogno di colla e pistola per la colla, bolla, cacciavite, matita e viti nere FibroTech. Potete anche usare dei guanti di cotone durante il montaggio.

NOTA!

Per la quantità di legno nei pannelli acustici, possono emanare un leggero odore di "legno". Pertanto, si consiglia di acclimatarli prima del montaggio.



Decidete in quale direzione volete usare i vostri pannelli acustici. I pannelli acustici possono essere tagliati dal retro con una lama "a denti fini".



I pannelli acustici sono montati sulla parete/soffitto con delle viti.

Ci sono 18 viti per ogni pannello. Per le casseforme, la distanza deve essere di 60 mm.

Assicurati di usare una bolla.



Per domande contattare il rivenditore.



Miljømerket for ansvarligt skovbrug

CE

Importatore:
TreeTops A/S